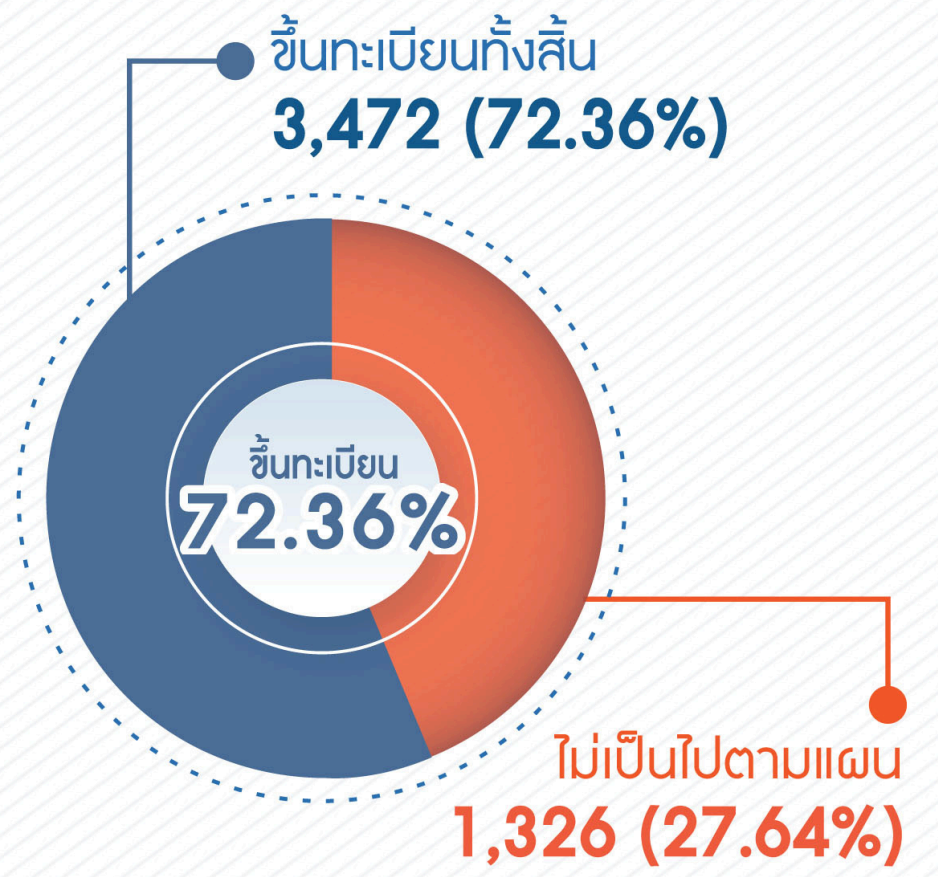








มหาวิทยาลัยเทคโนโลยีราชมงคลอีสาน นครราชสีมา



| ร้อยละของจำนวนนักศึกษาขึ้นทะเบียน พร้อมชำระเงิน 100% | | แผนรับทั้งสิ้น | ขึ้นทะเบียนทั้งสิ้น | ไม่เป็นไปตามแผน |
|---|---|----------------|---------------------|-----------------|
|  | คณะบริหารธุรกิจ | 1,600 | 1,172 | 428 |
|  | คณะวิทยาศาสตร์และศิลปศาสตร์ | 675 | 347 | 328 |
|  | คณะวิศวกรรมศาสตร์และเทคโนโลยี | 1,798 | 1,495 | 303 |
|  | คณะสถาปัตยกรรมศาสตร์และศิลปกรรมสร้างสรรค์ | 325 | 263 | 62 |
|  | คณะระบบรางและการขนส่ง | 175 | 84 | 91 |
|  | คณะนวัตกรรมและเทคโนโลยีการเกษตร | 225 | 111 | 114 |

มหาวิทยาลัยเทคโนโลยีราชมงคลอีสาน นครราชสีมา

เปรียบเทียบแผนการรับ และจำนวนนักศึกษาขึ้นทะเบียน ระหว่างปีการศึกษา 2562-2567

| | แผนการรับ | นักศึกษาขึ้นทะเบียน | ยังไม่เป็นไปตามแผน |
|-----------------|-----------|---------------------|--------------------|
| ปีการศึกษา 2562 | 3,275 | 2,730 (83.36%) | 545 (16.64%) |
| ปีการศึกษา 2563 | 3,897 | 3,669 (94.15%) | 228 (5.85%) |
| ปีการศึกษา 2564 | 4,306 | 3,911 (90.83%) | 395 (9.17%) |
| ปีการศึกษา 2565 | 4,482 | 3,587 (80.03%) | 895 (19.97%) |
| ปีการศึกษา 2566 | 4,749 | 4,519 (95.16%) | 230 (4.84%) |
| ปีการศึกษา 2567 | 4,798 | 3,472 (72.36%) | 1,326 (27.64%) |

| | | | | | |
|------------------------------|---------------------------|------------------------|---------------------------|--------------------------|--------------------------|
| ▶ สรุปผล ดำเนินงาน | ปีการศึกษา 2567 | แผนรับทั้งสิ้น | ผู้สมัครชำระเงิน | ขึ้นทะเบียนทั้งสิ้น | ไม่เป็นไปตามแผน |
| | | 4,773 (100%) | 6,738 (141.17%) | 3,472 (72.36%) | 1,326 (27.64%) |

มหาวิทยาลัยเทคโนโลยีราชมงคลอีสาน นครราชสีมา



รวมขึ้นทะเบียนทุกรอบ **3,472**



มหาวิทยาลัยเทคโนโลยีราชมงคลอีสาน (นครราชสีมา)

สรุปแผนการรับและรับไว้ ประจำปีการศึกษา 2567 คณะบริหารธุรกิจ ป.ตรี/ป.โท

แผนการรับทั้งสิ้น

1,600
100%



ขึ้นทะเบียนทั้งสิ้น

1,172
73%



ยังไม่เป็นไปตามแผน

428
27%

ระดับปริญญาตรี 4 ปี

| สาขาวิชา | แผนรับ | ขึ้นทะเบียน | สรุปผลตามแผน |
|--|--------|-------------|--------------|
| สาขาวิชาการบัญชี(บช.บ.) ม.6 | 90 | 85 94% | ขาด 5 |
| สาขาวิชาการบัญชี(บช.บ.) ปวช. | 30 | 22 73% | ขาด 8 |
| สาขาวิชาการเงิน(บร.บ.) ม.6 | 40 | 38 95% | ขาด 2 |
| สาขาวิชาการเงิน(บร.บ.) ปวช. | 40 | 7 18% | ขาด 33 |
| สาขาวิชาการตลาด-การบริหารการตลาด(บร.บ.) ม.6 | 40 | 54 135% | เกินแผน 14 |
| สาขาวิชาการตลาด-การบริหารการตลาด(บร.บ.) ปวช. | 40 | 5 13% | ขาด 35 |
| สาขาวิชาการตลาด-การตลาดดิจิทัล(บร.บ.) ม.6 | 40 | 52 130% | เกินแผน 12 |
| สาขาวิชาการตลาด-การตลาดดิจิทัล(บร.บ.) ปวช. | 40 | 6 15% | ขาด 34 |
| สาขาวิชาระบบสารสนเทศและนวัตกรรมธุรกิจดิจิทัล(บร.บ.) ม.6 | 60 | 55 92% | ขาด 5 |
| สาขาวิชาระบบสารสนเทศและนวัตกรรมธุรกิจดิจิทัล(บร.บ.) ปวช. | 20 | 27 135% | เกินแผน 7 |
| สาขาวิชาการจัดการ-การจัดการทั่วไป(บร.บ.) ม.6 | 90 | 45 50% | ขาด 45 |
| สาขาวิชาการจัดการ-การจัดการทั่วไป(บร.บ.) ปวช. | 30 | 24 80% | ขาด 6 |
| สาขาวิชาการจัดการ-การจัดการอุตสาหกรรม(บร.บ.) ม.6 | 30 | 15 50% | ขาด 15 |
| สาขาวิชาการจัดการ-การจัดการอุตสาหกรรม(บร.บ.) ปวช. | 10 | 3 30% | ขาด 7 |
| สาขาวิชาการจัดการโลจิสติกส์-การจัดการโซ่อุปทาน(บร.บ.) ม.6 | 60 | 50 83% | ขาด 10 |
| สาขาวิชาการจัดการโลจิสติกส์-การจัดการโซ่อุปทาน(บร.บ.) ปวช. | 20 | 2 10% | ขาด 18 |
| สาขาวิชาการจัดการโลจิสติกส์-การจัดการธุรกิจระบบราง(บร.บ.) ม.6 | 30 | 7 23% | ขาด 23 |
| สาขาวิชาการจัดการโลจิสติกส์-การจัดการธุรกิจระบบราง(บร.บ.) ปวช. | 10 | 1 10% | ขาด 9 |

ระดับปริญญาโท

| สาขาวิชา | แผนรับ | ขึ้นทะเบียน | สรุปผลตามแผน |
|---|--------|-------------|--------------|
| บัญชีมหาบัณฑิต (แผน ก แบบ ก2) สมทบ | 10 | - 0% | ขาด 10 |
| บัญชีมหาบัณฑิต (แผน ข) สมทบ | 10 | - 0% | ขาด 10 |
| บริหารธุรกิจมหาบัณฑิต (แผน ก แบบ ก2) (ส-อ) สมทบ | 6 | - 0% | ขาด 6 |
| บริหารธุรกิจมหาบัณฑิต (แผน ข) (ส-อ) สมทบ | 14 | - 0% | ขาด 14 |

| สาขาวิชา | แผนรับ | ขึ้นทะเบียน | สรุปผลตามแผน |
|--|--------|-------------|--------------|
| สาขาวิชาการบัญชี(บช.บ.) จ-ศ | 120 | 124 103% | เกินแผน 4 |
| สาขาวิชาการเงิน(บร.บ.) จ-ศ | 40 | 43 108% | เกินแผน 3 |
| สาขาวิชาการเงิน(บร.บ.) ส-อ | 30 | 10 33% | ขาด 20 |
| สาขาวิชาการตลาด-การบริหารการตลาด(บร.บ.) จ-ศ | 40 | 35 88% | ขาด 5 |
| สาขาวิชาการตลาด-การบริหารการตลาด(บร.บ.) ส-อ | 30 | 10 33% | ขาด 20 |
| สาขาวิชาระบบสารสนเทศและนวัตกรรมธุรกิจดิจิทัล(บร.บ.) ปวส. จ-ศ | 40 | 45 113% | เกินแผน 5 |
| สาขาวิชาระบบสารสนเทศและนวัตกรรมธุรกิจดิจิทัล(บร.บ.) ปวส. ส-อ | 30 | 27 90% | ขาด 3 |
| สาขาวิชาการจัดการ-การจัดการทั่วไป(บร.บ.) ปวส. จ-ศ | 80 | 54 68% | ขาด 26 |
| สาขาวิชาการจัดการ-การจัดการอุตสาหกรรม(บร.บ.) ปวส. จ-ศ | 40 | 21 53% | ขาด 19 |
| สาขาวิชาการจัดการโลจิสติกส์-การจัดการโซ่อุปทาน(บร.บ.) ปวส. จ-ศ | 40 | 36 90% | ขาด 4 |
| สาขาวิชาคอมพิวเตอร์ธุรกิจ(บร.บ.) จ-ศ | 80 | 92 115% | เกินแผน 12 |


เทียบโอน/ต่อเนื่อง

| สาขาวิชา | แผนรับ | ขึ้นทะเบียน | สรุปผลตามแผน |
|--|--------|-------------|--------------|
| สาขาวิชาการบัญชี(บช.บ.) จ-ศ | 120 | 124 103% | เกินแผน 4 |
| สาขาวิชาการเงิน(บร.บ.) จ-ศ | 40 | 43 108% | เกินแผน 3 |
| สาขาวิชาการเงิน(บร.บ.) ส-อ | 30 | 10 33% | ขาด 20 |
| สาขาวิชาการตลาด-การบริหารการตลาด(บร.บ.) จ-ศ | 40 | 35 88% | ขาด 5 |
| สาขาวิชาการตลาด-การบริหารการตลาด(บร.บ.) ส-อ | 30 | 10 33% | ขาด 20 |
| สาขาวิชาระบบสารสนเทศและนวัตกรรมธุรกิจดิจิทัล(บร.บ.) ปวส. จ-ศ | 40 | 45 113% | เกินแผน 5 |
| สาขาวิชาระบบสารสนเทศและนวัตกรรมธุรกิจดิจิทัล(บร.บ.) ปวส. ส-อ | 30 | 27 90% | ขาด 3 |
| สาขาวิชาการจัดการ-การจัดการทั่วไป(บร.บ.) ปวส. จ-ศ | 80 | 54 68% | ขาด 26 |
| สาขาวิชาการจัดการ-การจัดการอุตสาหกรรม(บร.บ.) ปวส. จ-ศ | 40 | 21 53% | ขาด 19 |
| สาขาวิชาการจัดการโลจิสติกส์-การจัดการโซ่อุปทาน(บร.บ.) ปวส. จ-ศ | 40 | 36 90% | ขาด 4 |
| สาขาวิชาคอมพิวเตอร์ธุรกิจ(บร.บ.) จ-ศ | 80 | 92 115% | เกินแผน 12 |

ปวส.

| สาขาวิชา | แผนรับ | ขึ้นทะเบียน | สรุปผลตามแผน |
|-----------------------------------|--------|-------------|--------------|
| โปรแกรมวิชาการศึกษา ปวช. | 80 | 44 55% | ขาด 36 |
| โปรแกรมวิชาการศึกษา ม.6 | 10 | 3 30% | ขาด 7 |
| โปรแกรมวิชาการศึกษา ปวช. | 30 | 2 7% | ขาด 28 |
| โปรแกรมวิชาการศึกษา ม.6 | 30 | 27 90% | ขาด 3 |
| โปรแกรมวิชาการศึกษา ปวช. | 20 | 13 65% | ขาด 7 |
| โปรแกรมวิชาการศึกษา ม.6 | 20 | 24 120% | เกินแผน 4 |
| โปรแกรมวิชาคอมพิวเตอร์ธุรกิจ ม.6 | 40 | 32 80% | ขาด 8 |
| โปรแกรมวิชาคอมพิวเตอร์ธุรกิจ ปวช. | 40 | 32 80% | ขาด 8 |

| สาขาวิชา | แผนรับ | ขึ้นทะเบียน | สรุปผลตามแผน |
|--|--------|-------------|--------------|
| สาขาวิชาการบัญชี(บช.บ.) จ-ศ | 120 | 124 103% | เกินแผน 4 |
| สาขาวิชาการเงิน(บร.บ.) จ-ศ | 40 | 43 108% | เกินแผน 3 |
| สาขาวิชาการเงิน(บร.บ.) ส-อ | 30 | 10 33% | ขาด 20 |
| สาขาวิชาการตลาด-การบริหารการตลาด(บร.บ.) จ-ศ | 40 | 35 88% | ขาด 5 |
| สาขาวิชาการตลาด-การบริหารการตลาด(บร.บ.) ส-อ | 30 | 10 33% | ขาด 20 |
| สาขาวิชาระบบสารสนเทศและนวัตกรรมธุรกิจดิจิทัล(บร.บ.) ปวส. จ-ศ | 40 | 45 113% | เกินแผน 5 |
| สาขาวิชาระบบสารสนเทศและนวัตกรรมธุรกิจดิจิทัล(บร.บ.) ปวส. ส-อ | 30 | 27 90% | ขาด 3 |
| สาขาวิชาการจัดการ-การจัดการทั่วไป(บร.บ.) ปวส. จ-ศ | 80 | 54 68% | ขาด 26 |
| สาขาวิชาการจัดการ-การจัดการอุตสาหกรรม(บร.บ.) ปวส. จ-ศ | 40 | 21 53% | ขาด 19 |
| สาขาวิชาการจัดการโลจิสติกส์-การจัดการโซ่อุปทาน(บร.บ.) ปวส. จ-ศ | 40 | 36 90% | ขาด 4 |
| สาขาวิชาคอมพิวเตอร์ธุรกิจ(บร.บ.) จ-ศ | 80 | 92 115% | เกินแผน 12 |



มหาวิทยาลัยเทคโนโลยีราชมงคลอีสาน (นครราชสีมา)

สรุปแผนการรับและรับไว้ ประจำปีการศึกษา 2567 คณะวิทยาศาสตร์ฯ **ป.ตรี/ป.โท/ป.เอก**

แผนการรับทั้งสิ้น
675
100%



ขึ้นทะเบียนทั้งสิ้น
347
51%



ยังไม่เป็นไปตามแผน
328
49%

ระดับปริญญาตรี 4 ปี

| | แผนรับ | ขึ้นทะเบียน | สรุปผลตามแผน | ปวส. |
|--|--------|-------------|-----------------------|------|
| สาขาวิชาสถิติประยุกต์(วท.บ.) ม.6 | 30 | 25 | 83% ขาด | 5 |
| สาขาวิชาเคมี(วท.บ.) ม.6 | 60 | 21 | 35% ขาด | 39 |
| สาขาวิชาวิทยาการวัสดุและนวัตกรรม(วท.บ.) ม.6 | 25 | 1 | 4% ขาด | 24 |
| สาขาวิชาวิทยาการวัสดุและนวัตกรรม(วท.บ.) ปวช. | 5 | - | 0% ขาด | 5 |
| สาขาวิชาฟิสิกส์วัสดุสำหรับระบบรางและอากาศยาน(วท.บ.) ม.6 | 28 | 3 | 11% ขาด | 25 |
| สาขาวิชาฟิสิกส์วัสดุสำหรับระบบรางและอากาศยาน(วท.บ.) ปวช. | 2 | - | 0% ขาด | 2 |
| สาขาวิชาเทคโนโลยีชีวผลิตภัณฑ์(วท.บ.) ม.6 | 30 | 19 | 63% ขาด | 11 |
| สาขาวิชาวิทยาการคอมพิวเตอร์(วท.บ.) ม.6 | 30 | 15 | 50% ขาด | 15 |
| สาขาวิชาวิทยาการคอมพิวเตอร์(วท.บ.) ปวช. | 5 | 3 | 60% ขาด | 2 |
| สาขาวิชาเทคโนโลยีการสื่อสารมวลชน(ทล.บ.) ม.6 | 35 | 17 | 49% ขาด | 18 |
| สาขาวิชาเทคโนโลยีการสื่อสารมวลชน(ทล.บ.) ปวช. | 5 | 5 | 100% ตามแผน OK | |
| สาขาวิชาเทคโนโลยีโลจิสติกส์(วท.บ.) ม.6 | 35 | 33 | 94% ขาด | 2 |
| สาขาวิชาเทคโนโลยีโลจิสติกส์(วท.บ.) ปวช. | 5 | 4 | 80% ขาด | 1 |
| สาขาวิชาวิทยาศาสตร์การกีฬาและสุขภาพ(วท.บ.) ม.6 | 40 | 61 | 153% เกินแผน | 21 |
| สาขาวิชาการท่องเที่ยวและบริการ(ศศ.บ.) ม.6 | 45 | 42 | 93% ขาด | 3 |
| สาขาวิชาการท่องเที่ยวและบริการ(ศศ.บ.) ปวช. | 25 | 17 | 68% ขาด | 8 |
| สาขาวิชาภาษาอังกฤษเพื่อการสื่อสาร(ศศ.บ.) ม.6 | 90 | 52 | 58% ขาด | 38 |
| สาขาวิชาภาษาอังกฤษเพื่อการสื่อสาร(ศศ.บ.) ปวช. | 30 | 16 | 53% ขาด | 14 |
| สาขาวิชานวัตกรรมชีว ม.6 | 20 | - | 0% ขาด | 20 |
| สาขาวิชานวัตกรรมชีว ปวช. | 10 | - | 0% ขาด | 10 |
| สาขาวิชาธุรกิจนวัตกรรมการเกษตร ม.6 | 20 | 3 | 15% ขาด | 17 |
| สาขาวิชาธุรกิจนวัตกรรมการเกษตร ปวช. | 10 | - | 0% ขาด | 10 |

ปวส.

สาขาวิชาเคมีอุตสาหกรรม จ-ศ (ม.6)
สาขาวิชาเคมีอุตสาหกรรม จ-ศ (ปวช.)

| แผนรับ | ขึ้นทะเบียน | สรุปผลตามแผน |
|--------|-------------|----------------|
| 20 | 3 | 15% ขาด |
| 10 | - | 0% ขาด |


ระดับปริญญาโท/ปริญญาเอก

สาขาวิชาเทคโนโลยีสารสนเทศและการสื่อสารประยุกต์ แผน ก แบบ ก2 (ส-อ)
สาขาวิชาเทคโนโลยีสารสนเทศและการสื่อสารประยุกต์ แผน ข (ส-อ)
สาขาวิชาวิทยาศาสตร์ประยุกต์เพื่ออุตสาหกรรม แผน ก แบบ ก2 (จ-ศ)
สาขาวิชาวิทยาศาสตร์ประยุกต์เพื่ออุตสาหกรรม แผน ข (ส-อ)
สาขาวิชาเทคโนโลยีสารสนเทศและการสื่อสารประยุกต์ แผน 1.1 (ส-อ)
สาขาวิชาเทคโนโลยีสารสนเทศและการสื่อสารประยุกต์ แผน 2.1 (ส-อ)
สาขาวิชาเทคโนโลยีสารสนเทศและการสื่อสารประยุกต์ แผน 2.2 (ส-อ)

| แผนรับ | ขึ้นทะเบียน | สรุปผลตามแผน |
|--------|-------------|---------------|
| 5 | - | 0% ขาด |
| 10 | - | 0% ขาด |
| 5 | - | 0% ขาด |
| 5 | - | 0% ขาด |
| 1 | - | 0% ขาด |
| 3 | - | 0% ขาด |
| 1 | - | 0% ขาด |

ระดับปริญญาตรี ต่อเนื่อง

| | แผนรับ | ขึ้นทะเบียน | สรุปผลตามแผน |
|---|--------|-------------|----------------|
| เทคโนโลยีผลิตภัณฑ์นมและเครื่องดื่ม(ทล.บ.) ปวส จ-ศ | 30 | 7 | 23% ขาด |



มหาวิทยาลัยเทคโนโลยีราชมงคลอีสาน (นครราชสีมา)

สรุปแผนการรับและรับไว้ ประจำปีการศึกษา 2567 คณะวิศวกรรมศาสตร์ฯ **ปริญญาตรี**

แผนการรับทั้งสิ้น

610
100%



ขึ้นทะเบียนทั้งสิ้น

452
74%



ยังไม่เป็นไปตามแผน

158
26%

ระดับปริญญาตรี 4 ปี

| | | | | | |
|--|----|----|------|---------|----|
| สาขาวิชาวิศวกรรมโยธา(วศ.บ.) ม.6 | 22 | 22 | 100% | ตามแผน | OK |
| สาขาวิชาวิศวกรรมโยธา(วศ.บ.) ปวช. | 8 | 9 | 113% | เกินแผน | 1 |
| สาขาวิชาวิศวกรรมโยธาและโครงสร้างพื้นฐาน (ม.6) | 30 | 21 | 70% | ขาด | 9 |
| สาขาวิชาวิศวกรรมโยธาและโครงสร้างพื้นฐาน (ปวช.) | 5 | 6 | 120% | เกินแผน | 1 |
| สาขาวิชาวิศวกรรมสำรวจและภูมิสารสนเทศ(วศ.บ.) ม.6 | 20 | 11 | 55% | ขาด | 9 |
| สาขาวิชาวิศวกรรมสำรวจและภูมิสารสนเทศ(วศ.บ.) ปวช. | 15 | 18 | 120% | เกินแผน | 3 |
| สาขาวิชาวิศวกรรมไฟฟ้า(วศ.บ.) ม.6 | 20 | 14 | 70% | ขาด | 6 |
| สาขาวิชาวิศวกรรมไฟฟ้า(วศ.บ.) ปวช. | 10 | 5 | 50% | ขาด | 5 |
| สาขาวิชาวิศวกรรมโทรคมนาคม(วศ.บ.) ม.6 | 15 | 4 | 27% | ขาด | 11 |
| สาขาวิชาวิศวกรรมโทรคมนาคม(วศ.บ.) ปวช. | 15 | - | 0% | ขาด | 15 |
| สาขาวิชาวิศวกรรมคอมพิวเตอร์(วศ.บ.) ม.6 | 35 | 38 | 109% | เกินแผน | 3 |
| สาขาวิชาวิศวกรรมคอมพิวเตอร์(วศ.บ.) ปวช. | 25 | 13 | 52% | ขาด | 12 |
| สาขาวิชาวิศวกรรมอิเล็กทรอนิกส์-ระบบสื่อสาร(วศ.บ.) ม.6 | 20 | 10 | 50% | ขาด | 10 |
| สาขาวิชาวิศวกรรมอิเล็กทรอนิกส์-ระบบสื่อสาร(วศ.บ.) ปวช. | 15 | 6 | 40% | ขาด | 9 |
| สาขาวิชาวิศวกรรมอิเล็กทรอนิกส์และระบบควบคุมอัตโนมัติ(วศ.บ.) ม.6 | 15 | 6 | 40% | ขาด | 9 |
| สาขาวิชาวิศวกรรมอิเล็กทรอนิกส์และระบบควบคุมอัตโนมัติ(วศ.บ.) ปวช. | 10 | 6 | 60% | ขาด | 4 |
| สาขาวิชาวิศวกรรมเครื่องกล(วศ.บ.) ม.6 | 28 | 28 | 100% | ตามแผน | OK |
| สาขาวิชาวิศวกรรมเครื่องกล(วศ.บ.) ปวช. | 2 | 4 | 200% | เกินแผน | 2 |
| สาขาวิชาวิศวกรรมเครื่องจักรกลหนัก(วศ.บ.) ม.6 | 15 | 22 | 147% | เกินแผน | 7 |
| สาขาวิชาวิศวกรรมเครื่องจักรกลหนัก(วศ.บ.) ปวช. | 10 | 12 | 120% | เกินแผน | 2 |


แผนรับ ขึ้นทะเบียน สรุปผลตามแผน

ระดับปริญญาตรี 4 ปี

| | | | | | |
|--|----|----|------|---------|----|
| สาขาวิชาวิศวกรรมเครื่องจักรกลเกษตร(วศ.บ.) ม.6 | 50 | 25 | 50% | ขาด | 25 |
| สาขาวิชาวิศวกรรมเครื่องจักรกลเกษตร(วศ.บ.) ปวช. | 20 | 3 | 15% | ขาด | 17 |
| สาขาวิชาวิศวกรรมอาหารและหลังการเก็บเกี่ยว(วศ.บ.) ม.6 | 23 | 9 | 39% | ขาด | 14 |
| สาขาวิชาวิศวกรรมอาหารและหลังการเก็บเกี่ยว(วศ.บ.) ปวช. | 7 | 1 | 14% | ขาด | 6 |
| สาขาวิชาวิศวกรรมการทำความเย็นและการปรับอากาศ(วศ.บ.) ม.6 | 15 | 3 | 20% | ขาด | 12 |
| สาขาวิชาวิศวกรรมการทำความเย็นและการปรับอากาศ(วศ.บ.) ปวช. | 15 | 16 | 107% | เกินแผน | 1 |
| สาขาวิชาวิศวกรรมเมคคาทรอนิกส์(วศ.บ.) ม.6 | 23 | 16 | 70% | ขาด | 7 |
| สาขาวิชาวิศวกรรมเมคคาทรอนิกส์(วศ.บ.) ปวช. | 12 | 10 | 83% | ขาด | 2 |
| สาขาวิชาวิศวกรรมอุตสาหกรรม(วศ.บ.) ม.6 | 20 | 36 | 180% | เกินแผน | 16 |
| สาขาวิชาวิศวกรรมอุตสาหกรรม(วศ.บ.) ปวช. | 10 | 9 | 90% | ขาด | 1 |
| สาขาวิชาวิศวกรรมโลจิสติกส์(วศ.บ.) ม.6 | 30 | 39 | 130% | เกินแผน | 9 |
| สาขาวิชาวิศวกรรมวัสดุ-โลหการ(วศ.บ.) ม.6 | 20 | 19 | 95% | ขาด | 1 |
| สาขาวิชาวิศวกรรมวัสดุ-โลหการ(วศ.บ.) ปวช. | 5 | 3 | 60% | ขาด | 2 |
| สาขาวิชาวิศวกรรมวัสดุ-พอลิเมอร์(วศ.บ.) ม.6 | 20 | 6 | 30% | ขาด | 14 |
| สาขาวิชาวิศวกรรมวัสดุ-พอลิเมอร์(วศ.บ.) ปวช. | 5 | 2 | 40% | ขาด | 3 |

แผนรับ ขึ้นทะเบียน สรุปผลตามแผน

| | | | | | |
|--|----|----|------|---------|----|
| สาขาวิชาวิศวกรรมเครื่องจักรกลเกษตร(วศ.บ.) ม.6 | 50 | 25 | 50% | ขาด | 25 |
| สาขาวิชาวิศวกรรมเครื่องจักรกลเกษตร(วศ.บ.) ปวช. | 20 | 3 | 15% | ขาด | 17 |
| สาขาวิชาวิศวกรรมอาหารและหลังการเก็บเกี่ยว(วศ.บ.) ม.6 | 23 | 9 | 39% | ขาด | 14 |
| สาขาวิชาวิศวกรรมอาหารและหลังการเก็บเกี่ยว(วศ.บ.) ปวช. | 7 | 1 | 14% | ขาด | 6 |
| สาขาวิชาวิศวกรรมการทำความเย็นและการปรับอากาศ(วศ.บ.) ม.6 | 15 | 3 | 20% | ขาด | 12 |
| สาขาวิชาวิศวกรรมการทำความเย็นและการปรับอากาศ(วศ.บ.) ปวช. | 15 | 16 | 107% | เกินแผน | 1 |
| สาขาวิชาวิศวกรรมเมคคาทรอนิกส์(วศ.บ.) ม.6 | 23 | 16 | 70% | ขาด | 7 |
| สาขาวิชาวิศวกรรมเมคคาทรอนิกส์(วศ.บ.) ปวช. | 12 | 10 | 83% | ขาด | 2 |
| สาขาวิชาวิศวกรรมอุตสาหกรรม(วศ.บ.) ม.6 | 20 | 36 | 180% | เกินแผน | 16 |
| สาขาวิชาวิศวกรรมอุตสาหกรรม(วศ.บ.) ปวช. | 10 | 9 | 90% | ขาด | 1 |
| สาขาวิชาวิศวกรรมโลจิสติกส์(วศ.บ.) ม.6 | 30 | 39 | 130% | เกินแผน | 9 |
| สาขาวิชาวิศวกรรมวัสดุ-โลหการ(วศ.บ.) ม.6 | 20 | 19 | 95% | ขาด | 1 |
| สาขาวิชาวิศวกรรมวัสดุ-โลหการ(วศ.บ.) ปวช. | 5 | 3 | 60% | ขาด | 2 |
| สาขาวิชาวิศวกรรมวัสดุ-พอลิเมอร์(วศ.บ.) ม.6 | 20 | 6 | 30% | ขาด | 14 |
| สาขาวิชาวิศวกรรมวัสดุ-พอลิเมอร์(วศ.บ.) ปวช. | 5 | 2 | 40% | ขาด | 3 |



มหาวิทยาลัยเทคโนโลยีราชมงคลอีสาน (นครราชสีมา)

สรุปแผนการรับและรับไว้ ประจำปีการศึกษา 2567 คณะวิศวกรรมศาสตร์ **เทียบโอน, ปวส.**

แผนการรับทั้งสิ้น
1,145
100%



ขึ้นทะเบียนทั้งสิ้น
1,043
91%



ยังไม่เป็นไปตามแผน
102
9%

เทียบโอน/ต่อเนื่อง (590)


| สาขาวิชา | แผนรับ | ขึ้นทะเบียน | สรุปผลตามแผน |
|---|--------|-------------|---------------------|
| สาขาวิชาวิศวกรรมโยธา(วศ.บ.) จ-ศ | 60 | 53 | 88% ขาด |
| สาขาวิชาวิศวกรรมโยธาและโครงสร้างพื้นฐาน(วศ.บ.) จ-ศ | 30 | - | 0% ขาด |
| สาขาวิชาวิศวกรรมไฟฟ้า(วศ.บ.) จ-ศ | 30 | 28 | 93% ขาด |
| สาขาวิชาวิศวกรรมโทรคมนาคม(วศ.บ.) จ-ศ | 30 | 17 | 57% ขาด |
| สาขาวิชาวิศวกรรมคอมพิวเตอร์(วศ.บ.) จ-ศ | 35 | 26 | 74% ขาด |
| สาขาวิชาวิศวกรรมอิเล็กทรอนิกส์-ระบบสื่อสาร(วศ.บ.) จ-ศ | 35 | 37 | 106% เกินแผน |
| สาขาวิชาวิศวกรรมอิเล็กทรอนิกส์และระบบควบคุมอัตโนมัติ(วศ.บ.) จ-ศ | 25 | 37 | 148% เกินแผน |
| สาขาวิชาวิศวกรรมเครื่องกล(วศ.บ.) จ-ศ | 60 | 61 | 102% เกินแผน |
| สาขาวิชาวิศวกรรมเครื่องจักรกลเกษตร(วศ.บ.) จ-ศ | 70 | 41 | 59% ขาด |
| สาขาวิชาวิศวกรรมเครื่องกลหนัก(วศ.บ.) จ-ศ | 25 | 26 | 104% เกินแผน |
| สาขาวิชาวิศวกรรมการทำความเย็นและการปรับอากาศ(วศ.บ.) จ-ศ | 35 | 54 | 154% เกินแผน |
| สาขาวิชาวิศวกรรมเมคคาทรอนิกส์(วศ.บ.) จ-ศ | 35 | 42 | 120% เกินแผน |
| สาขาวิชาวิศวกรรมเมคคาทรอนิกส์(วศ.บ.) ส-อ | 35 | 12 | 34% ขาด |
| สาขาวิชาวิศวกรรมอุตสาหกรรม(วศ.บ.) จ-ศ | 30 | 26 | 87% ขาด |
| สาขาวิชาวิศวกรรมวัสดุ-โลหการ(วศ.บ.) จ-ศ | 25 | 40 | 160% เกินแผน |
| สาขาวิชาวิศวกรรมการผลิต(วศ.บ.) จ-ศ | 30 | 25 | 83% ขาด |

แผนรับ ขึ้นทะเบียน สรุปผลตามแผน

ปวส. (555)

| สาขาวิชา | แผนรับ | ขึ้นทะเบียน | สรุปผลตามแผน |
|---|--------|-------------|---------------------|
| โปรแกรมวิชาช่างยนต์ (ปวช.) | 35 | 33 | 94% ขาด |
| โปรแกรมวิชาช่างยนต์ (ม.6) | 35 | 37 | 106% เกินแผน |
| โปรแกรมวิชาช่างจักรกลหนัก (ปวช.) | 35 | 8 | 23% ขาด |
| โปรแกรมวิชาช่างจักรกลหนัก (ม.6) | 35 | 41 | 117% เกินแผน |
| โปรแกรมวิชาช่างกลโรงงาน (ปวช.) | 35 | 32 | 91% ขาด |
| โปรแกรมวิชาช่างกลโรงงาน (ม.6) | 35 | 37 | 106% เกินแผน |
| โปรแกรมวิชาช่างโลหะ (ปวช.) | 15 | 12 | 80% ขาด |
| โปรแกรมวิชาช่างโลหะ (ม.6) | 15 | 5 | 33% ขาด |
| โปรแกรมวิชาช่างผลิตเครื่องมือและแม่พิมพ์ (ปวช.) | 15 | 7 | 47% ขาด |
| โปรแกรมวิชาช่างผลิตเครื่องมือและแม่พิมพ์ (ม.6) | 20 | 16 | 80% ขาด |
| โปรแกรมวิชาช่างโยธา (ปวช.) | 35 | 22 | 63% ขาด |
| โปรแกรมวิชาช่างโยธา (ม.6) | 35 | 41 | 117% เกินแผน |
| โปรแกรมวิชาช่างไฟฟ้า (ปวช.) | 70 | 51 | 73% ขาด |
| โปรแกรมวิชาช่างไฟฟ้า (ม.6) | 35 | 38 | 109% เกินแผน |
| โปรแกรมวิชาช่างอิเล็กทรอนิกส์(ปวช.) | 15 | 8 | 53% ขาด |
| โปรแกรมวิชาช่างอิเล็กทรอนิกส์ (ม.6) | 20 | 22 | 110% เกินแผน |
| โปรแกรมวิชาเมคคาทรอนิกส์และหุ่นยนต์ (ปวช.) | 10 | 6 | 60% ขาด |
| โปรแกรมวิชาเมคคาทรอนิกส์และหุ่นยนต์ (ม.6) | 25 | 24 | 96% ขาด |
| โปรแกรมวิชาช่างเทคนิคระบบขนส่งทางราง (ปวช.) | 15 | 12 | 80% ขาด |
| โปรแกรมวิชาช่างเทคนิคระบบขนส่งทางราง (ม.6) | 20 | 25 | 125% เกินแผน |

แผนรับ ขึ้นทะเบียน สรุปผลตามแผน



มหาวิทยาลัยเทคโนโลยีราชมงคลอีสาน (นครราชสีมา)

สรุปแผนการรับและรับไว้ ประจำปีการศึกษา 2567 คณะวิศวกรรมศาสตร์ฯ ป.โท/ป.เอก

แผนการรับทั้งสิ้น
43
100%



ขึ้นทะเบียนทั้งสิ้น
-
0%



ยังไม่เป็นไปตามแผน
43
100%

ระดับปริญญาโท/ปริญญาเอก

- สาขาวิชาวิศวกรรมโยธา แผน ก แบบ ก2 (จ-ศ)
- สาขาวิชาวิศวกรรมโยธา แผน ก แบบ ก2 (ส-อ)
- สาขาวิชาวิศวกรรมไฟฟ้า แผน ก แบบ ก1 (จ-ศ)
- สาขาวิชาวิศวกรรมไฟฟ้า แผน ก แบบ ก2 (จ-ศ)
- สาขาวิชาวิศวกรรมไฟฟ้า แผน ก แบบ ก2 (ส-อ)
- สาขาวิชาวิศวกรรมเครื่องกล แผน ก แบบ ก2 (จ-ศ)
- สาขาวิชาวิศวกรรมเครื่องกล แผน ก แบบ ก2 (ส-อ)
- สาขาวิชาวิศวกรรมอุตสาหการ แผน ก แบบ ก2 (จ-ศ)
- สาขาวิชาวิศวกรรมอุตสาหการ แผน ก แบบ ก2 (ส-อ)
- สาขาวิชาวิศวกรรมพลังงาน แผน ก แบบ ก1 (จ-ศ)
- สาขาวิชาวิศวกรรมพลังงาน แผน ก แบบ ก1 (ส-อ)
- สาขาวิชาวิศวกรรมคอมพิวเตอร์และนวัตกรรมทางดิจิทัล ปกติ
- สาขาวิชาวิศวกรรมไฟฟ้า ศึกษาดุษฎีบัณฑิต แบบ 1.1 (จ-ศ)
- สาขาวิชาวิศวกรรมไฟฟ้า ศึกษาดุษฎีบัณฑิต แบบ 2.1 (จ-ศ)
- สาขาวิชาวิศวกรรมไฟฟ้า ศึกษาดุษฎีบัณฑิต แบบ 1.1 (ส-อ)
- สาขาวิชาวิศวกรรมไฟฟ้า ศึกษาดุษฎีบัณฑิต แบบ 2.1 (ส-อ)
- สาขาวิชาวิศวกรรมโยธา ศึกษาดุษฎีบัณฑิต แบบ 1.1 (จ-ศ)
- สาขาวิชาวิศวกรรมโยธา ศึกษาดุษฎีบัณฑิต แบบ 2.1 (จ-ศ)
- สาขาวิชาวิศวกรรมโยธา ศึกษาดุษฎีบัณฑิต แบบ 2.2 (จ-ศ)
- สาขาวิชาวิศวกรรมโยธา ศึกษาดุษฎีบัณฑิต แบบ 2 (2.1) (ส-อ)
- สาขาวิชาวิศวกรรมเครื่องกล ศึกษาดุษฎีบัณฑิต แบบ 2.1 (จ-ศ)
- สาขาวิชาวิศวกรรมเครื่องกล ศึกษาดุษฎีบัณฑิต แบบ 2.1 (ส-อ)

| แผนรับ | ขึ้นทะเบียน | สรุปผลตามแผน |
|--------|-------------|--------------|
| 5 | - 0% | ขาด 5 |
| 5 | - 0% | ขาด 5 |
| 2 | - 0% | ขาด 2 |
| 4 | - 0% | ขาด 4 |
| 4 | - 0% | ขาด 4 |
| 2 | - 0% | ขาด 2 |
| 3 | - 0% | ขาด 3 |
| 2 | - 0% | ขาด 2 |
| 2 | - 0% | ขาด 2 |
| 2 | - 0% | ขาด 2 |
| 2 | - 0% | ขาด 2 |
| 5 | - 0% | ขาด 5 |
| 1 | - 0% | ขาด 1 |
| 1 | - 0% | ขาด 1 |
| 1 | - 0% | ขาด 2 |
| 1 | - 0% | ขาด 1 |
| 1 | - 0% | ขาด 1 |



มหาวิทยาลัยเทคโนโลยีราชมงคลอีสาน (นครราชสีมา)

สรุปแผนการรับและรับไว้ ประจำปีการศึกษา 2567 **คณะสถาปัตยกรรมศาสตร์ฯ**

แผนการรับทั้งสิ้น
325
100%




ขึ้นทะเบียนทั้งสิ้น
263
81%



ยังไม่เป็นไปตามแผน
62
19%

ระดับปริญญาตรี 4 ปี

| | แผนรับ | ขึ้นทะเบียน | | สรุปผลตามแผน | |
|--|--------|-------------|------|--------------|----|
| สาขาวิชาทัศนศิลป์(จิตรกรรม, ประติมากรรม, ศิลปภาพพิมพ์)(ศป.บ.) ม.6 | 35 | 22 | 63% | ขาด | 13 |
| สาขาวิชาทัศนศิลป์(จิตรกรรม, ประติมากรรม, ศิลปภาพพิมพ์)(ศป.บ.) ปวช. | 15 | 13 | 87% | ขาด | 2 |
| สาขาวิชาการออกแบบอุตสาหกรรม(ศป.บ.) ม.6 | 50 | 32 | 64% | ขาด | 18 |
| สาขาวิชาการออกแบบอุตสาหกรรม(ศป.บ.) ปวช. | 10 | 7 | 70% | ขาด | 3 |
| สาขาวิชาเทคโนโลยีมีเดีย(ทล.บ.) ม.6 | 30 | 34 | 113% | เกินแผน | 4 |
| สาขาวิชาเทคโนโลยีมีเดีย(ทล.บ.) ปวช. | 30 | 28 | 93% | ขาด | 2 |
| สาขาวิชาการออกแบบนิเทศศิลป์(ศป.บ.) ม.6 | 40 | 42 | 105% | เกินแผน | 2 |
| สาขาวิชาการออกแบบนิเทศศิลป์(ศป.บ.) ปวช. | 20 | 18 | 90% | ขาด | 2 |
| สาขาวิชาสถาปัตยกรรม(สถ.บ.) ม.6 | 15 | 16 | 107% | เกินแผน | 1 |
| สาขาวิชาสถาปัตยกรรม(สถ.บ.) ปวช. | 20 | 17 | 85% | ขาด | 3 |
| สาขาวิชาสถาปัตยกรรมภายใน(สถ.บ.) ม.6 | 20 | 16 | 80% | ขาด | 4 |
| สาขาวิชาสถาปัตยกรรมภายใน(สถ.บ.) ปวช. | 10 | 8 | 80% | ขาด | 2 |
| สาขาวิชาการผังเมือง(ทล.บ.) ม.6 | 20 | 7 | 35% | ขาด | 13 |
| สาขาวิชาการผังเมือง(ทล.บ.) ปวช. | 10 | 3 | 30% | ขาด | 7 |



มหาวิทยาลัยเทคโนโลยีราชมงคลอีสาน (นครราชสีมา)

สรุปแผนการรับและรับไว้ ประจำปีการศึกษา 2567 คณะระบบรางและการขนส่ง

แผนการรับทั้งสิ้น

175
100%



ขึ้นทะเบียนทั้งสิ้น

84
48%



ยังไม่เป็นไปตามแผน

91
52%

ระดับปริญญาตรี 4 ปี

- สาขาวิชาวิศวกรรมระบบราง(วศ.บ.) ม.6
- สาขาวิชาวิศวกรรมระบบราง(วศ.บ.) ปวช.
- สาขาวิชาวิศวกรรมซ่อมบำรุงอากาศยาน(วศ.บ.) ม.6
- สาขาวิชาวิศวกรรมซ่อมบำรุงอากาศยาน(วศ.บ.) ปวช.
- สาขาวิชาวิศวกรรมการพัฒนาเมืองและพื้นที่รอบสถานีขนส่งมวลชน(กจ.บ.) ม.6
- สาขาวิชาการจัดการการปฏิบัติการรถไฟ (กจ.บ.) ม.6
- สาขาวิชาการจัดการการปฏิบัติการรถไฟ (กจ.บ.) ปวช.

| แผนรับ | ขึ้นทะเบียน | สรุปผลตามแผน | เทียบโอน/ต่อเนื่อง |
|--------|-------------|--------------|------------------------------------|
| 25 | 13 52% | ขาด 12 | สาขาวิชาวิศวกรรมระบบราง(วศ.บ.) จ-ศ |
| 10 | 3 30% | ขาด 7 | |
| 25 | 6 24% | ขาด 19 | |
| 10 | - 0% | ขาด 10 | |
| 35 | 5 14% | ขาด 30 | |
| 25 | 11 44% | ขาด 14 | |
| 10 | 3 30% | ขาด 7 | |

| แผนรับ | ขึ้นทะเบียน | สรุปผลตามแผน |
|--------|-------------|--------------|
| 35 | 43 123% | เกินแผน 8 |



มหาวิทยาลัยเทคโนโลยีราชมงคลอีสาน (นครราชสีมา)

สรุปแผนการรับและรับไว้ ประจำปีการศึกษา 2567 คณะนวัตกรรมฯ

แผนการรับทั้งสิ้น

225
100%



ขึ้นทะเบียนทั้งสิ้น

111
49%



ยังไม่เป็นไปตามแผน

114
51%

ระดับปริญญาตรี 4 ปี

สาขาวิชาวิศวกรรมและเทคโนโลยีการเกษตร(วท.บ.) ม.6
สาขาวิชาวิศวกรรมและเทคโนโลยีการเกษตร(วท.บ.) ปวช.

| แผนรับ | ขึ้นทะเบียน | สรุปผลตามแผน |
|--------|-------------|--------------|
| 110 | 62 56% | ขาด 48 |
| 10 | 1 10% | ขาด 9 |

เทียบโอน/ต่อเนื่อง

สาขาวิชาวิศวกรรมและเทคโนโลยีการเกษตร(วท.บ.) จ-ศ

| แผนรับ | ขึ้นทะเบียน | สรุปผลตามแผน |
|--------|-------------|--------------|
| 30 | 17 57% | ขาด 13 |

ระดับ ปวส.

โปรแกรมวิชาสัตวศาสตร์ (ปวช.)
โปรแกรมวิชาสัตวศาสตร์(ม.6)
โปรแกรมวิชาพืชศาสตร์(ปวช.)
โปรแกรมวิชาพืชศาสตร์(ม.6)

| แผนรับ | ขึ้นทะเบียน | สรุปผลตามแผน |
|--------|-------------|--------------|
| 15 | 2 13% | ขาด 13 |
| 15 | 19 127% | เกินแผน 4 |
| 15 | 1 6% | ขาด 14 |
| 15 | 9 60% | ขาด 6 |

ระดับปริญญาโท/ปริญญาเอก

สาขาวิชาชีววิทยาประยุกต์ในการผลิตสัตว์ แผน ก แบบ ก1 (จ-ศ) }
 สาขาวิชาชีววิทยาประยุกต์ในการผลิตสัตว์ แผน ก แบบ ก2 (จ-ศ) }
 สาขาวิชาชีววิทยาประยุกต์ในการผลิตสัตว์ แผน 1 (1.1) (จ-ศ) }
 สาขาวิชาชีววิทยาประยุกต์ในการผลิตสัตว์ แผน 2 (2.1) (จ-ศ) }
 สาขาวิชาชีววิทยาประยุกต์ในการผลิตสัตว์ แผน 2 (2.2) (จ-ศ) }


| แผนรับ | ขึ้นทะเบียน | สรุปผลตามแผน |
|--------|-------------|--------------|
| 10 | - 0% | ขาด 10 |
| 5 | - 0% | ขาด 5 |



มหาวิทยาลัยเทคโนโลยีราชมงคลอีสาน (นครราชสีมา)

ระบบโควตาเครือข่ายสถานศึกษา (โควตาปิด) ประจำปีการศึกษา 2567

| คณะ | กลุ่ม ม.6 และ ปวช. ต่อ ปวส. | | | | กลุ่ม ม.6(TCAS), ปวช. และ ปวส.เทียบโอน ต่อ ป.ตรี | | | | |
|---|-----------------------------|-------------------------------------|---------------------------------------|----------------|--|-------------------------------------|---------------------------------------|----------------|--------------|
| | แผนการรับ | ผู้สมัคร/ ผู้มีสิทธิ์สอบคัดเลือก | ผู้ชำระเงิน/ ผู้ผ่านการสอบคัดเลือก | ผู้ขึ้นทะเบียน | แผนการรับ | ผู้สมัคร/ ผู้มีสิทธิ์สอบคัดเลือก | ผู้ชำระเงิน/ ผู้ผ่านการสอบคัดเลือก | ผู้ขึ้นทะเบียน | |
| คณะบริหารธุรกิจ | 55 | 1 | - | - | 135 | 186 | 101 | 78 | |
| คณะวิทยาศาสตร์และศิลปศาสตร์ | 7 | 6 | 3 | - | 64 | 157 | 103 | 36 | |
| คณะวิศวกรรมศาสตร์และเทคโนโลยี | 540 | 81 | 66 | 49 | 292 | 97 | 74 | 50 | |
| คณะสถาปัตยกรรมศาสตร์ฯ | - | - | - | - | - | - | - | - | |
| คณะระบบรางและการขนส่ง | - | - | - | - | 15 | 2 | 1 | - | |
| คณะนวัตกรรมและเทคโนโลยีการเกษตร | 85 | 4 | 2 | 1 | 10 | - | - | - | |
| รวมแยกเป็นระดับ | <u>687</u> | <u>92</u> | <u>71</u> | <u>50</u> | <u>516</u> | <u>442</u> | <u>279</u> | <u>164</u> | |
| รวม <u>แผนการรับ</u> ทั้งสิ้น | | | | | | | | | <u>1,203</u> |
| รวม <u>ผู้สมัคร/ผู้มีสิทธิ์สอบคัดเลือก</u> ทั้งสิ้น | | | | | | | | | <u>534</u> |
| รวม <u>ผู้ชำระเงิน</u> ทั้งสิ้น | | | | | | | | | <u>350</u> |
| รวม <u>ผู้ขึ้นทะเบียน</u> ทั้งสิ้น | | | | | | | | | <u>214</u> |



มหาวิทยาลัยเทคโนโลยีราชมงคลอีสาน (นครราชสีมา)

ระบบโควตาเครือข่ายสถานศึกษาคณะบริหารธุรกิจ ประจำปีการศึกษา 2567

| คณะ | กลุ่ม ม.6 และ ปวช. ต่อ ปวส. | | | | กลุ่ม ม.6(TCAS), ปวช. และ ปวส.เทียบโอน ต่อ ป.ตรี | | | |
|---|-----------------------------|-------------------------------------|---------------------------------------|----------------|--|-------------------------------------|---------------------------------------|----------------|
| | แผนการรับ | ผู้สมัคร/ ผู้มีสิทธิ์สอบคัดเลือก | ผู้ชำระเงิน/ ผู้ผ่านการสอบคัดเลือก | ผู้ขึ้นทะเบียน | แผนการรับ | ผู้สมัคร/ ผู้มีสิทธิ์สอบคัดเลือก | ผู้ชำระเงิน/ ผู้ผ่านการสอบคัดเลือก | ผู้ขึ้นทะเบียน |
| คณะบริหารธุรกิจ | 7 | 7 | 4 | 1 | 42 | 42 | 31 | 25 |
| รวมแยกเป็นระดับ | 7 | 7 | 4 | 1 | 42 | 42 | 31 | 25 |
| รวม <u>แผนการรับ</u> ทั้งสิ้น | | | | | | | | 49 |
| รวม <u>ผู้สมัคร/ผู้มีสิทธิ์สอบคัดเลือก</u> ทั้งสิ้น | | | | | | | | 49 |
| รวม <u>ผู้ชำระเงิน</u> ทั้งสิ้น | | | | | | | | 35 |
| รวม <u>ผู้ขึ้นทะเบียน</u> ทั้งสิ้น | | | | | | | | 26 |



มหาวิทยาลัยเทคโนโลยีราชมงคลอีสาน (นครราชสีมา)

ระบบโควตาเครือข่ายสถานศึกษาคณะวิศวกรรมศาสตร์ฯ ประจำปีการศึกษา 2567

| คณะ | กลุ่ม ม.6 และ ปวช. ต่อ ปวส. | | | | กลุ่ม ม.6(TCAS), ปวช. และ ปวส.เทียบโอน ต่อ ป.ตรี | | | |
|--|-----------------------------|-------------------------------------|---------------------------------------|----------------|--|-------------------------------------|---------------------------------------|----------------|
| | แผนการรับ | ผู้สมัคร/ ผู้มีสิทธิ์สอบคัดเลือก | ผู้ชำระเงิน/ ผู้ผ่านการสอบคัดเลือก | ผู้ขึ้นทะเบียน | แผนการรับ | ผู้สมัคร/ ผู้มีสิทธิ์สอบคัดเลือก | ผู้ชำระเงิน/ ผู้ผ่านการสอบคัดเลือก | ผู้ขึ้นทะเบียน |
| คณะวิศวกรรมศาสตร์และเทคโนโลยี | 3 | 3 | 2 | 1 | 363 | 363 | 71 | 45 |
| รวมแยกเป็นระดับ | <u>3</u> | <u>3</u> | <u>2</u> | <u>1</u> | <u>363</u> | <u>363</u> | <u>71</u> | <u>45</u> |
| รวม <u>แผนการรับ</u> ทั้งหมด | | | | | | | | <u>366</u> |
| รวม <u>ผู้สมัคร/ผู้มีสิทธิ์สอบคัดเลือก</u> ทั้งหมด | | | | | | | | <u>366</u> |
| รวม <u>ผู้ชำระเงิน</u> ทั้งหมด | | | | | | | | <u>73</u> |
| รวม <u>ผู้ขึ้นทะเบียน</u> ทั้งหมด | | | | | | | | <u>46</u> |



มหาวิทยาลัยเทคโนโลยีราชมงคลอีสาน (นครราชสีมา)

ระบบโควตา OPENHOUSE ครั้งที่ 11 ประจำปีการศึกษา 2567

| คณะ | กลุ่ม ม.6 และ ปวช. ต่อ ปวส. | | | | | กลุ่ม ม.6 ต่อ ป.ตรี(TCAS) | | | | | กลุ่ม ปวช. และ ปวส.เทียบโอน ต่อ ป.ตรี | | | | |
|---|-----------------------------|------------------------|-----------------------|-------------------------|----------------|---------------------------|------------------------|-----------------------|-------------------------|----------------|---------------------------------------|------------------------|-----------------------|-------------------------|----------------|
| | แผนการรับ | ผู้มีสิทธิ์สอบสัมภาษณ์ | ผู้ผ่านการสอบสัมภาษณ์ | ผู้ชำระเงินค่าดำเนินการ | ผู้ขึ้นทะเบียน | แผนการรับ | ผู้มีสิทธิ์สอบสัมภาษณ์ | ผู้ผ่านการสอบสัมภาษณ์ | ผู้ชำระเงินค่าดำเนินการ | ผู้ขึ้นทะเบียน | แผนการรับ | ผู้มีสิทธิ์สอบสัมภาษณ์ | ผู้ผ่านการสอบสัมภาษณ์ | ผู้ชำระเงินค่าดำเนินการ | ผู้ขึ้นทะเบียน |
| คณะบริหารธุรกิจ | 125 | 199 | 84 | 76 | 68 | 185 | 1,530 | 240 | 197 | 175 | 309 | 763 | 252 | 231 | 207 |
| คณะวิทยาศาสตร์และศิลปศาสตร์ | 8 | 8 | 2 | 1 | - | 298 | 1,165 | 303 | 211 | 163 | 98 | 124 | 30 | 26 | 24 |
| คณะวิศวกรรมศาสตร์และเทคโนโลยี | 250 | 526 | 209 | 183 | 166 | 232 | 974 | 290 | 202 | 161 | 313 | 600 | 314 | 255 | 225 |
| คณะสถาปัตยกรรมศาสตร์ฯ | - | - | - | - | - | 85 | 442 | 118 | 99 | 83 | 54 | 195 | 46 | 41 | 38 |
| คณะระบบรางและการขนส่ง | - | - | - | - | - | 60 | 200 | 75 | 45 | 30 | 50 | 169 | 28 | 16 | 12 |
| คณะนวัตกรรมและเทคโนโลยีการเกษตร | 85 | 105 | 42 | 20 | 19 | 60 | 245 | 147 | 74 | 49 | 15 | 55 | 17 | 16 | 11 |
| รวมแยกเป็นระดับ | <u>468</u> | <u>838</u> | <u>337</u> | <u>280</u> | <u>253</u> | <u>920</u> | <u>4,556</u> | <u>1,173</u> | <u>828</u> | <u>661</u> | <u>839</u> | <u>1,906</u> | <u>687</u> | <u>585</u> | <u>517</u> |
| รวม <u>แผนการรับ</u> ทั้งสิ้น | <u>2,227</u> | | | | | | | | | | | | | | |
| รวม <u>ผู้มีสิทธิ์สอบสัมภาษณ์</u> ทั้งสิ้น | <u>7,300</u> * | | | | | | | | | | | | | | |
| รวม <u>ผู้ผ่านการสอบสัมภาษณ์</u> ทั้งสิ้น | <u>2,197</u> ** | | | | | | | | | | | | | | |
| รวม <u>ผู้ชำระเงินค่าดำเนินการ</u> ทั้งสิ้น | <u>1,693</u> | | | | | | | | | | | | | | |
| รวม <u>ผู้ขึ้นทะเบียน</u> ทั้งสิ้น | <u>1,431</u> | | | | | | | | | | | | | | |

หมายเหตุที่1 จำนวนผู้มีสิทธิ์สอบสัมภาษณ์ เป็นจำนวนผู้ที่สมัครหลายลำดับ ชำในคณะไม่ซ้ำในสาขา


หมายเหตุที่2 จำนวนผู้ผ่านการสอบสัมภาษณ์ เป็นจำนวนผู้ผ่านในหลายคณะ



มหาวิทยาลัยเทคโนโลยีราชมงคลอีสาน (นครราชสีมา)

ระบบโควตาเครือข่ายอินเทอร์เน็ต (โควตาเปิด) ประจำปีการศึกษา 2567

| คณะ | กลุ่ม ม.6 และ ปวช. ต่อ ปวส. | | | | กลุ่ม ปวช. และ ปวส.เทียบโอน ต่อ ป.ตรี | | | | |
|---|-----------------------------|--|-----------------------|----------------|---------------------------------------|--|-----------------------|----------------|--------------|
| | ผู้สมัคร | ผู้ชำระเงิน/ ผู้มีสิทธิ์สอบคัดเลือก | ผู้ผ่านการสอบคัดเลือก | ผู้ขึ้นทะเบียน | ผู้สมัคร | ผู้ชำระเงิน/ ผู้มีสิทธิ์สอบคัดเลือก | ผู้ผ่านการสอบคัดเลือก | ผู้ขึ้นทะเบียน | |
| คณะบริหารธุรกิจ | 203 | 101 | 68 | 57 | 709 | 410 | 215 | 186 | |
| คณะวิทยาศาสตร์และศิลปศาสตร์ | 16 | 1 | 1 | - | 37 | 15 | 7 | 7 | |
| คณะวิศวกรรมศาสตร์และเทคโนโลยี | 379 | 203 | 159 | 139 | 1,046 | 652 | 299 | 243 | |
| คณะสถาปัตยกรรมศาสตร์ฯ | - | - | - | - | 115 | 70 | 45 | 41 | |
| คณะระบบรางและการขนส่ง | - | - | - | - | 57 | 27 | 20 | 17 | |
| คณะนวัตกรรม และเทคโนโลยีการเกษตร | 37 | 12 | 10 | 3 | 16 | 10 | 7 | 4 | |
| รวมแยกเป็นระดับ | <u>631</u> | <u>317</u> | <u>238</u> | <u>199</u> | <u>1,983</u> | <u>1,184</u> | <u>593</u> | <u>498</u> | |
| รวม ผู้สมัคร ทั้งสิ้น | | | | | | | | | <u>2,614</u> |
| รวม ผู้ชำระเงิน/ผู้มีสิทธิ์สอบคัดเลือก ทั้งสิ้น | | | | | | | | | <u>1,501</u> |
| รวม ผู้ผ่านการสอบคัดเลือก ทั้งสิ้น | | | | | | | | | <u>831</u> |
| รวม ผู้ขึ้นทะเบียน ทั้งสิ้น | | | | | | | | | <u>697</u> |



มหาวิทยาลัยเทคโนโลยีราชมงคลอีสาน (นครราชสีมา)

ระบบ TCAS รอบที่ 1 เพิ่มสะสมผลงาน (Portfolio) ประจำปีการศึกษา 2567


| คณะ | กลุ่ม ม.6 ต่อ ป.ตรี (TCAS) | | | | |
|---|----------------------------|--|---------------------------|--|----------------|
| | ผู้สมัคร | ผู้ชำระเงิน/ ผู้มีสิทธิ์สอบคัดเลือก | ผู้ผ่านการ สอบคัดเลือก | ผู้ยืนยันสิทธิ์/ ผู้มีสิทธิ์ขึ้นทะเบียน | ผู้ขึ้นทะเบียน |
| คณะบริหารธุรกิจ | 531 | 437 | 191 | 167 | 161 |
| คณะวิทยาศาสตร์และศิลปศาสตร์ | 244 | 186 | 130 | 96 | 93 |
| คณะวิศวกรรมศาสตร์และเทคโนโลยี | 366 | 300 | 147 | 126 | 123 |
| คณะสถาปัตยกรรมศาสตร์ฯ | 176 | 147 | 97 | 88 | 86 |
| คณะระบบรางและการขนส่ง | 19 | 13 | 9 | 5 | 5 |
| คณะนวัตกรรม และเทคโนโลยีการเกษตร | 26 | 17 | 16 | 13 | 13 |
| รวมแยกเป็นระดับ | 1,362 | 1,100 | 590 | 495 | 481 |
| รวม <u>ผู้สมัคร</u> ทั้งหมด | | | | | 1,362 |
| รวม <u>ผู้ชำระเงิน/ผู้มีสิทธิ์สอบคัดเลือก</u> ทั้งหมด | | | | | 1,100 |
| รวม <u>ผู้ผ่านการสอบคัดเลือก</u> ทั้งหมด | | | | | 590 |
| รวม <u>ผู้ยืนยันสิทธิ์/ผู้มีสิทธิ์ขึ้นทะเบียน</u> ทั้งหมด | | | | | 495 |
| รวม <u>ผู้ขึ้นทะเบียน</u> ทั้งหมด | | | | | 481 |



มหาวิทยาลัยเทคโนโลยีราชมงคลอีสาน (นครราชสีมา)

ระบบโควตาเครือข่ายสถานศึกษาคณะวิศวกรรมศาสตร์ฯ รอบที่2 ประจำปีการศึกษา 2567


| คณะ | กลุ่ม ม.6 และ ปวช. ต่อ ปวส. | | | | กลุ่ม ม.6(TCAS), ปวช. และ ปวส.เทียบโอน ต่อ ป.ตรี | | | | |
|---|-----------------------------|-------------------------------------|---------------------------------------|----------------|--|-------------------------------------|---------------------------------------|----------------|----|
| | แผนการรับ | ผู้สมัคร/ ผู้มีสิทธิ์สอบคัดเลือก | ผู้ชำระเงิน/ ผู้ผ่านการสอบคัดเลือก | ผู้ขึ้นทะเบียน | แผนการรับ | ผู้สมัคร/ ผู้มีสิทธิ์สอบคัดเลือก | ผู้ชำระเงิน/ ผู้ผ่านการสอบคัดเลือก | ผู้ขึ้นทะเบียน | |
| คณะวิศวกรรมศาสตร์และเทคโนโลยี | 25 | 25 | 11 | 10 | 25 | 25 | 9 | 7 | |
| รวมแยกเป็นระดับ | 25 | 25 | 11 | 10 | 25 | 25 | 9 | 7 | |
| รวม <u>แผนการรับ</u> ทั้งสิ้น | | | | | | | | | 50 |
| รวม <u>ผู้สมัคร/ผู้มีสิทธิ์สอบคัดเลือก</u> ทั้งสิ้น | | | | | | | | | 50 |
| รวม <u>ผู้ชำระเงิน</u> ทั้งสิ้น | | | | | | | | | 20 |
| รวม <u>ผู้ขึ้นทะเบียน</u> ทั้งสิ้น | | | | | | | | | 17 |



มหาวิทยาลัยเทคโนโลยีราชมงคลอีสาน (นครราชสีมา)

ระบบรับตรง รอบที่ 1 ประจำปีการศึกษา 2567


| คณะ | กลุ่ม ม.6 และ ปวช. ต่อ ปวส. | | | | กลุ่ม ปวช. และ ปวส.เทียบโอน ต่อ ป.ตรี | | | | |
|---|-----------------------------|--|-----------------------|----------------|---------------------------------------|--|-----------------------|----------------|--------------|
| | ผู้สมัคร | ผู้ชำระเงิน/ ผู้มีสิทธิ์สอบคัดเลือก | ผู้ผ่านการสอบคัดเลือก | ผู้ขึ้นทะเบียน | ผู้สมัคร | ผู้ชำระเงิน/ ผู้มีสิทธิ์สอบคัดเลือก | ผู้ผ่านการสอบคัดเลือก | ผู้ขึ้นทะเบียน | |
| คณะบริหารธุรกิจ | 182 | 74 | 55 | 51 | 494 | 283 | 198 | 163 | |
| คณะวิทยาศาสตร์และศิลปศาสตร์ | 14 | 6 | 4 | 3 | 58 | 33 | 22 | 21 | |
| คณะวิศวกรรมศาสตร์และเทคโนโลยี | 368 | 185 | 128 | 111 | 527 | 315 | 212 | 165 | |
| คณะสถาปัตยกรรมศาสตร์ฯ | - | - | - | - | 55 | 31 | 17 | 15 | |
| คณะระบบรางและการขนส่ง | - | - | - | - | 90 | 50 | 21 | 20 | |
| คณะนวัตกรรม และเทคโนโลยีการเกษตร | 18 | 11 | 9 | 8 | 8 | 5 | 5 | 3 | |
| รวมแยกเป็นระดับ | <u>582</u> | <u>276</u> | <u>196</u> | <u>173</u> | <u>1,233</u> | <u>717</u> | <u>475</u> | <u>387</u> | |
| รวม ผู้สมัคร ทั้งสิ้น | | | | | | | | | <u>1,815</u> |
| รวม ผู้ชำระเงิน/ผู้มีสิทธิ์สอบคัดเลือก ทั้งสิ้น | | | | | | | | | <u>993</u> |
| รวม ผู้ผ่านการสอบคัดเลือก ทั้งสิ้น | | | | | | | | | <u>671</u> |
| รวม ผู้ขึ้นทะเบียน ทั้งสิ้น | | | | | | | | | <u>560</u> |



มหาวิทยาลัยเทคโนโลยีราชมงคลอีสาน (นครราชสีมา)

ระบบ TCAS รอบที่ 2 โควตา (Quota) ประจำปีการศึกษา 2567


| คณะ | กลุ่ม ม.6 ต่อ ป.ตรี (TCAS) | | | | |
|---|---|--|---------------------------|--|----------------|
| | ผู้สมัคร | ผู้ชำระเงิน/ ผู้มีสิทธิ์สอบคัดเลือก | ผู้ผ่านการ สอบคัดเลือก | ผู้ยืนยันสิทธิ์/ ผู้มีสิทธิ์ขึ้นทะเบียน | ผู้ขึ้นทะเบียน |
| คณะบริหารธุรกิจ | 808 | 456 | 250 | - | - |
| คณะวิทยาศาสตร์และศิลปศาสตร์ | 402 | 202 | 107 | - | - |
| คณะวิศวกรรมศาสตร์และเทคโนโลยี | 337 | 151 | 83 | - | - |
| คณะสถาปัตยกรรมศาสตร์ฯ | 226 | 116 | 51 | - | - |
| คณะระบบรางและการขนส่ง | 51 | 19 | 27 | - | - |
| คณะนวัตกรรม และเทคโนโลยีการเกษตร | 56 | 29 | 14 | - | - |
| รวมแยกเป็นระดับ | <u>1,880</u> | <u>973</u> | <u>532</u> | = | = |
| รวม <u>ผู้สมัคร</u> ทั้งหมด | | | | | <u>1,880</u> |
| รวม <u>ผู้ชำระเงิน/ผู้มีสิทธิ์สอบคัดเลือก</u> ทั้งหมด | | | | | <u>973</u> |
| รวม <u>ผู้ผ่านการสอบคัดเลือก</u> ทั้งหมด (แผนการรับ 409) | | | | | <u>532</u> |
| รวม <u>ผู้ยืนยันสิทธิ์/ผู้มีสิทธิ์ขึ้นทะเบียน</u> ทั้งหมด | *หมายเหตุที่ 1* จำนวนผู้ยืนยันสิทธิ์อยู่ในระหว่างดำเนินการ วันที่ 8 พฤษภาคม 2567 | | | | = |
| รวม <u>ผู้ขึ้นทะเบียน</u> ทั้งหมด | *หมายเหตุที่ 2* จำนวนผู้ขึ้นทะเบียนอยู่ในระหว่างดำเนินการ วันที่ 17 พฤษภาคม 2567 | | | | = |



มหาวิทยาลัยเทคโนโลยีราชมงคลอีสาน (นครราชสีมา)

ระบบโควตาเครือข่ายสถานศึกษาคณะระบบต่างๆ ประจำปีการศึกษา 2567

| คณะ | กลุ่ม ม.6 ต่อ ป.ตรี (TCAS) | | | |
|---|----------------------------|-------------------------------------|--|----------------|
| | แผนการรับ | ผู้สมัคร/ ผู้มีสิทธิ์สอบคัดเลือก | ผู้ชำระเงิน/ ผู้มีสิทธิ์ขึ้นทะเบียน | ผู้ขึ้นทะเบียน |
| คณะระบบรางและการขนส่ง | 29 | 29 | - | - |
| รวมแยกเป็นระดับ | 29 | 29 | = | = |
| รวม <u>แผนการรับ</u> ทั้งสิ้น | | | | 29 |
| รวม <u>ผู้สมัคร/ผู้มีสิทธิ์สอบคัดเลือก</u> ทั้งสิ้น | | | | 29 |
| รวม <u>ผู้ยืนยันสิทธิ์/ผู้มีสิทธิ์ขึ้นทะเบียน</u> ทั้งสิ้น *หมายเหตุ 1* จำนวนผู้ยืนยันสิทธิ์อยู่ในระหว่างดำเนินการ วันที่ 8 พฤษภาคม 2567 | | | | = |
| รวม <u>ผู้ขึ้นทะเบียน</u> ทั้งสิ้น *หมายเหตุ 2* จำนวนผู้ขึ้นทะเบียนอยู่ในระหว่างดำเนินการ วันที่ 17 พฤษภาคม 2567 | | | | = |



มหาวิทยาลัยเทคโนโลยีราชมงคลอีสาน (นครราชสีมา)

ระบบรับตรง รอบที่ 2 ประจำปีการศึกษา 2567

| คณะ | กลุ่ม ม.6 และ ปวช. ต่อ ปวส. | | | | กลุ่ม ปวช. และ ปวส.เทียบโอน ต่อ ป.ตรี | | | | |
|---|---|--|-----------------------|----------------|---------------------------------------|--|-----------------------|----------------|-----|
| | ผู้สมัคร | ผู้ชำระเงิน/ ผู้มีสิทธิ์สอบคัดเลือก | ผู้ผ่านการสอบคัดเลือก | ผู้ขึ้นทะเบียน | ผู้สมัคร | ผู้ชำระเงิน/ ผู้มีสิทธิ์สอบคัดเลือก | ผู้ผ่านการสอบคัดเลือก | ผู้ขึ้นทะเบียน | |
| คณะบริหารธุรกิจ | 103 | 52 | - | - | 199 | 104 | - | - | |
| คณะวิทยาศาสตร์และศิลปศาสตร์ | 5 | 1 | - | - | 27 | 14 | - | - | |
| คณะวิศวกรรมศาสตร์และเทคโนโลยี | 163 | 85 | - | - | 215 | 128 | - | - | |
| คณะสถาปัตยกรรมศาสตร์ฯ | - | - | - | - | 19 | 10 | - | - | |
| คณะระบบรางและการขนส่ง | - | - | - | - | 63 | 40 | - | - | |
| คณะนวัตกรรม และเทคโนโลยีการเกษตร | - | - | - | - | 3 | 1 | - | - | |
| รวมแยกเป็นระดับ | 271 | 138 | = | = | 528 | 297 | = | = | |
| รวม ผู้สมัคร ทั้งสิ้น | | | | | | | | | 799 |
| รวม ผู้ชำระเงิน/ผู้มีสิทธิ์สอบคัดเลือก ทั้งสิ้น | | | | | | | | | 435 |
| รวม ผู้ผ่านการสอบคัดเลือก ทั้งสิ้น | *หมายเหตุที่ 1* จำนวนผู้มีสิทธิ์เข้าศึกษาอยู่ในระหว่างดำเนินการ วันที่ 2 พฤษภาคม 2567 | | | | | | | | = |
| รวม ผู้ขึ้นทะเบียน ทั้งสิ้น | *หมายเหตุที่ 2* จำนวนผู้ขึ้นทะเบียนอยู่ในระหว่างดำเนินการ วันที่ 17 พฤษภาคม 2567 | | | | | | | | = |



มหาวิทยาลัยเทคโนโลยีราชมงคลอีสาน (นครราชสีมา)

ระบบรับตรง ระดับบัณฑิตศึกษา รอบที่ 1 ประจำปีการศึกษา 2567

| คณะ | ปริญญาโท | | | | ปริญญาเอก | | | | |
|---|---|--|-----------------------|----------------|-----------|--|-----------------------|----------------|----|
| | ผู้สมัคร | ผู้ชำระเงิน/ ผู้มีสิทธิ์สอบคัดเลือก | ผู้ผ่านการสอบคัดเลือก | ผู้ขึ้นทะเบียน | ผู้สมัคร | ผู้ชำระเงิน/ ผู้มีสิทธิ์สอบคัดเลือก | ผู้ผ่านการสอบคัดเลือก | ผู้ขึ้นทะเบียน | |
| คณะบริหารธุรกิจ | 29 | 25 | - | - | - | - | - | - | |
| คณะวิทยาศาสตร์และศิลปศาสตร์ | 5 | 2 | - | - | 2 | 2 | - | - | |
| คณะวิศวกรรมศาสตร์และเทคโนโลยี | 20 | 13 | - | - | 6 | 5 | - | - | |
| คณะสถาปัตยกรรมศาสตร์ฯ | - | - | - | - | - | - | - | - | |
| คณะระบบรางและการขนส่ง | - | - | - | - | - | - | - | - | |
| คณะนวัตกรรม และเทคโนโลยีการเกษตร | - | - | - | - | - | - | - | - | |
| รวมแยกเป็นระดับ | 54 | 39 | = | = | 8 | 7 | = | = | |
| รวม ผู้สมัคร ทั้งสิ้น | | | | | | | | | 62 |
| รวม ผู้ชำระเงิน/ผู้มีสิทธิ์สอบคัดเลือก ทั้งสิ้น | | | | | | | | | 46 |
| รวม ผู้ผ่านการสอบคัดเลือก ทั้งสิ้น | *หมายเหตุ 1* จำนวนผู้มีสิทธิ์เข้าศึกษาอยู่ในระหว่างดำเนินการ วันที่ 2 พฤษภาคม 2567 | | | | | | | | = |
| รวม ผู้ขึ้นทะเบียน ทั้งสิ้น | *หมายเหตุ 2* จำนวนผู้ขึ้นทะเบียนอยู่ในระหว่างดำเนินการ วันที่ 17 พฤษภาคม 2567 | | | | | | | | = |



มหาวิทยาลัยเทคโนโลยีราชมงคลอีสาน (นครราชสีมา)

รอบการรับสมัครที่กำลังดำเนินการและระหว่างดำเนินการ ประจำปีการศึกษา 2567

ระบบรับตรง

กลุ่ม ปวช., ปวส. ต่อ ป.ตรี
และปวช., ม.6 ต่อ ปวส.

1

สอบโควตา

ประกาศรับสมัคร ~~1 ธันวาคม 2566 - 22 มกราคม 2567~~
ประกาศรายชื่อผู้มีสิทธิ์เข้าศึกษา ~~7 กุมภาพันธ์ 2567~~
ขึ้นทะเบียนนักศึกษาใหม่ ~~15 - 21 กุมภาพันธ์ 2567~~

2

สอบรับตรง

ประกาศรับสมัคร ~~1 กุมภาพันธ์ - 11 มีนาคม 2567~~
ประกาศรายชื่อผู้มีสิทธิ์เข้าศึกษา ~~2 เมษายน 2567~~
ขึ้นทะเบียนนักศึกษาใหม่ ~~5 - 11 เมษายน 2567~~

3

ระดับบัณฑิตศึกษา (ปริญญาโท)/(ปริญญาเอก)
(กำลังดำเนินการ)

ประกาศรับสมัคร ~~28 กุมภาพันธ์ - 22 เมษายน 2567~~
ประกาศรายชื่อผู้มีสิทธิ์เข้าศึกษา 30 เมษายน 2567
ขึ้นทะเบียนนักศึกษาใหม่ 10 - 16 พฤษภาคม 2567

4

สอบรับตรง รอบที่ 2 (กำลังดำเนินการ)

ประกาศรับสมัคร ~~18 มีนาคม - 22 เมษายน 2567~~
ประกาศรายชื่อผู้มีสิทธิ์เข้าศึกษา 7 พฤษภาคม 2567
ขึ้นทะเบียนนักศึกษาใหม่ 10 - 16 พฤษภาคม 2567

ระบบ TCAS

กลุ่มนักเรียน (ม.6)

1

ระบบ TCAS รอบที่ 1 เพิ่มสะสมผลงาน (PORTFOLIO)

ประกาศรับสมัคร ~~22 ธันวาคม 2566 - 16 มกราคม 2567~~
ยืนยันสิทธิ์ ~~6 - 7 กุมภาพันธ์ 2567~~
สละสิทธิ์ ~~8 กุมภาพันธ์ 2567~~
ประกาศรายชื่อผู้มีสิทธิ์เข้าศึกษา ~~12 กุมภาพันธ์ 2567~~
ขึ้นทะเบียนนักศึกษาใหม่ ~~15 - 21 กุมภาพันธ์ 2567~~

2

ระบบ TCAS รอบที่ 2 โควตา (QUOTA)
(กำลังดำเนินการ)

ประกาศรับสมัคร ~~9 กุมภาพันธ์ - 9 เมษายน 2567~~
ยืนยันสิทธิ์ 2 - 3 พฤษภาคม 2567
สละสิทธิ์ 4 พฤษภาคม 2567
ประกาศรายชื่อผู้มีสิทธิ์เข้าศึกษา 8 พฤษภาคม 2567
ขึ้นทะเบียนนักศึกษาใหม่ 10 - 16 พฤษภาคม 2567

3

ระบบ TCAS รอบที่ 3 รับตรงร่วมกัน (ADMISSION)

ประกาศรับสมัคร 6 พฤษภาคม - 12 พฤษภาคม 2567
ยืนยันสิทธิ์ รอบที่ 1 20 - 21 พฤษภาคม 2567
ยืนยันสิทธิ์ รอบที่ 2 อัตโนมัติ
สละสิทธิ์ 29 พฤษภาคม 2567
ประกาศรายชื่อผู้มีสิทธิ์เข้าศึกษา 4 มิถุนายน 2567
ขึ้นทะเบียนนักศึกษาใหม่ 6 - 10 มิถุนายน 2567

4

ระบบ TCAS รอบที่ 4 รับตรงอิสระ (DIRECT ADMISSION)

ประกาศรับสมัคร 27 พฤษภาคม - 4 มิถุนายน 2567
สอบข้อเขียน/สอบสัมภาษณ์ 8 มิถุนายน 2567
ประกาศรายชื่อผู้มีสิทธิ์เข้าศึกษา 10 มิถุนายน 2567
ขึ้นทะเบียนนักศึกษาใหม่ 11 มิถุนายน 2567

